

INFORMACJA

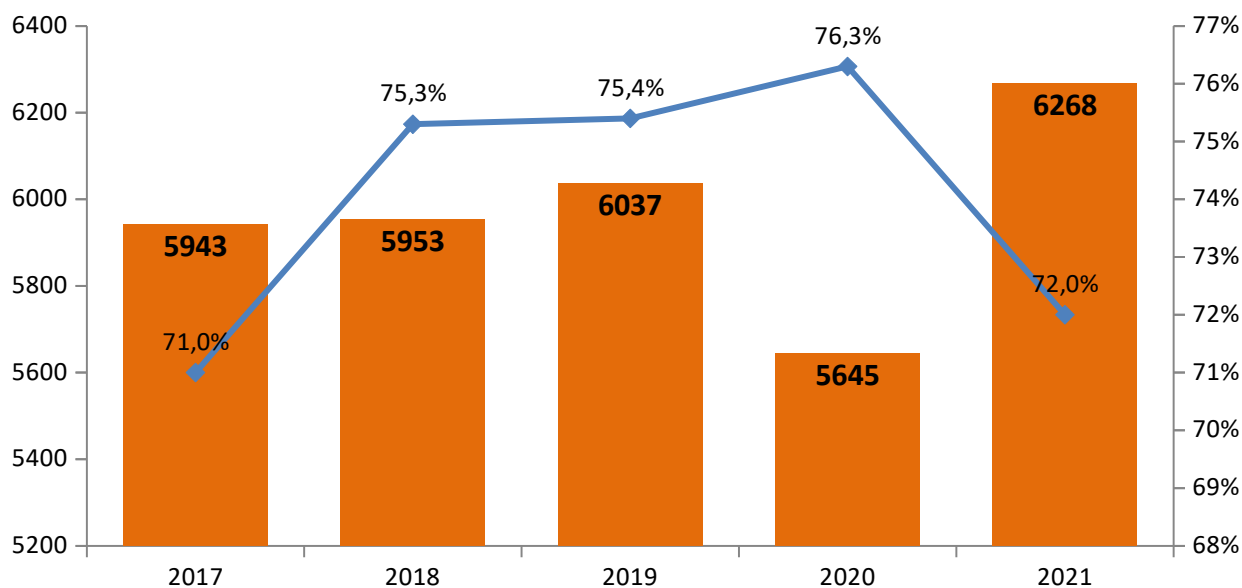
KOMENDANTA MIEJSKIEGO POLICJI
W BIELSKU-BIAŁEJ

O STANIE PORZĄDKU I BEZPIECZEŃSTWA
PUBLICZNEGO
NA TERENIE
MIASTA BIELSKA-BIAŁEJ I POWIATU
BIELSKIEGO
W 2021 ROKU

luty 2022

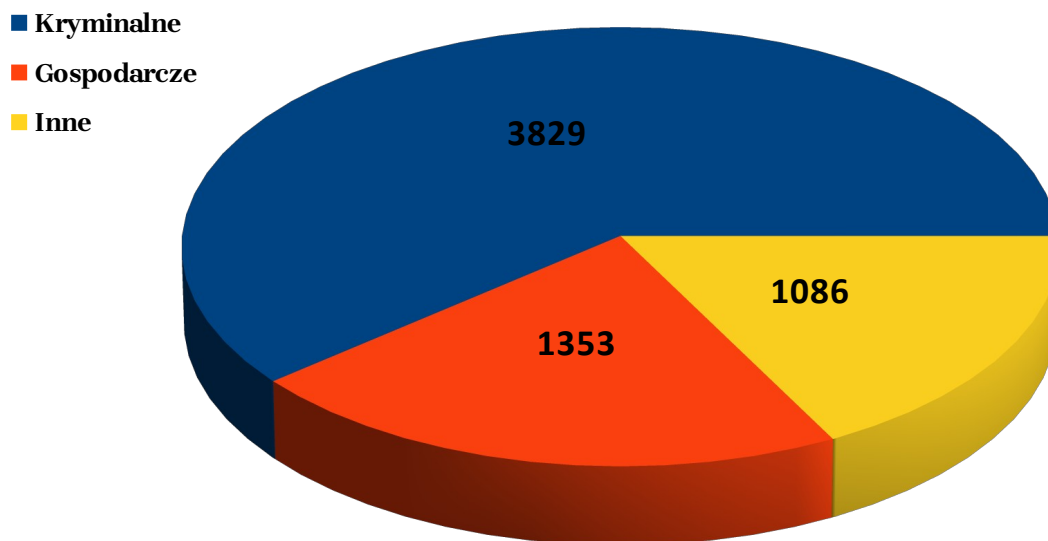
I. Poziom przestępczości

Przestępczość ogółem (postępowania wszczęte)



Dane- Krajowy System Informacji Policyjnej
(wykres przedstawia: ilość zdarzeń przestępczych/ procent wykrywalności)

Struktura przestępczości na terenie podległym KMP w Bielsku-Białej w 2021 roku (postępowania wszczęte).

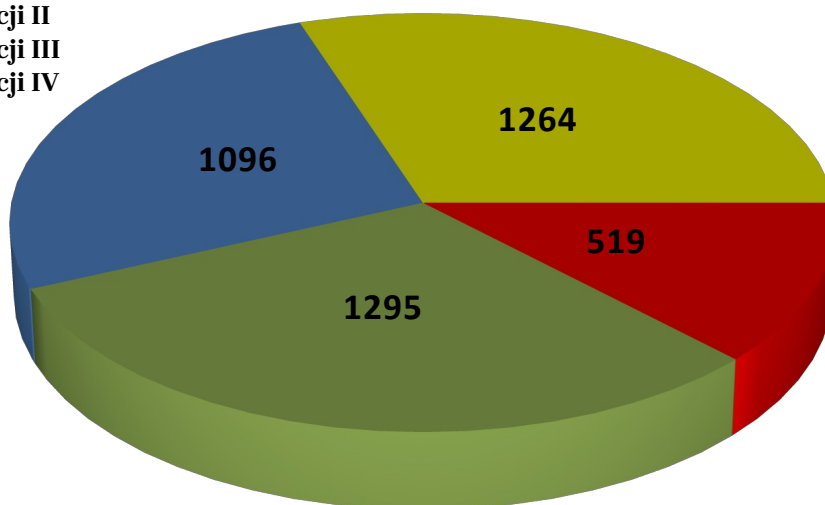


Dane- Krajowy System Informacji Policyjnej

Ilość ogółu przestępstw stwierdzonych w rejonie poszczególnych komisariatów w 2021 roku

Komisariaty na terenie miasta Bielska-Białej

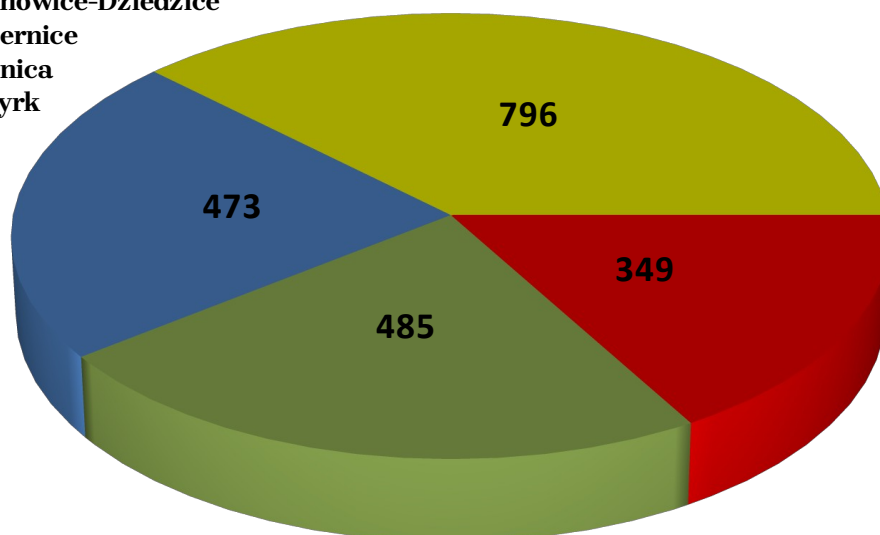
- Komisariat Policji I
- Komisariat Policji II
- Komisariat Policji III
- Komisariat Policji IV



Dane- Krajowy System Informacji Policyjnej

Komisariaty na terenie powiatu bielskiego

- Komisariat Policji Czechowice-Dziedzice
- Komisariat Policji Kobiernice
- Komisariat Policji Jasienica
- Komisariat Policji Szczyrk

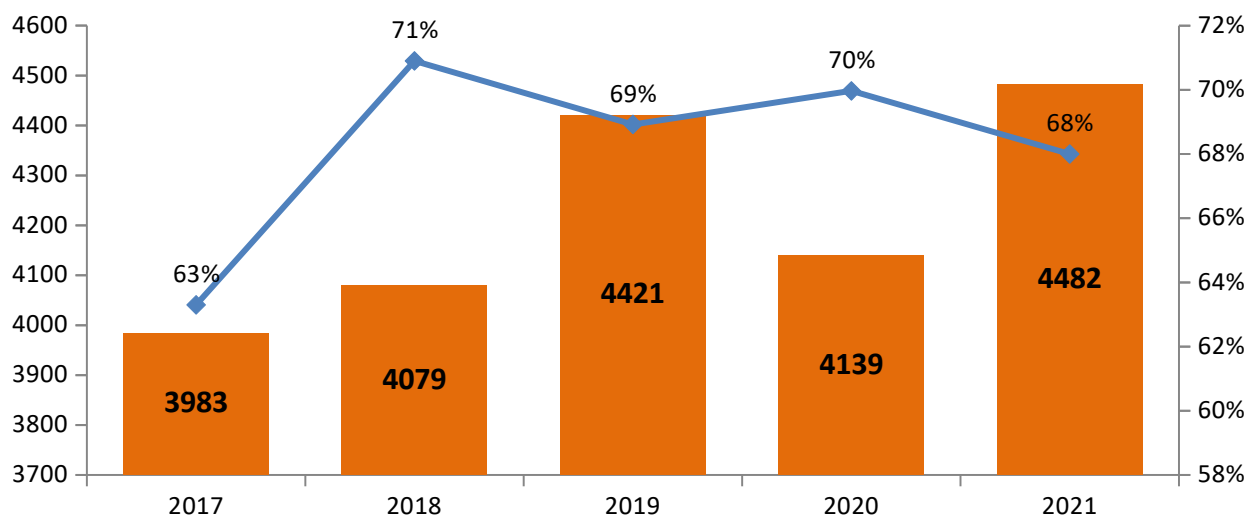


Dane- Krajowy System Informacji Policyjnej

II. Przestępczość Kryminalna

Na terenie podległym KMP w Bielsku-Białej w latach 2017–2021:

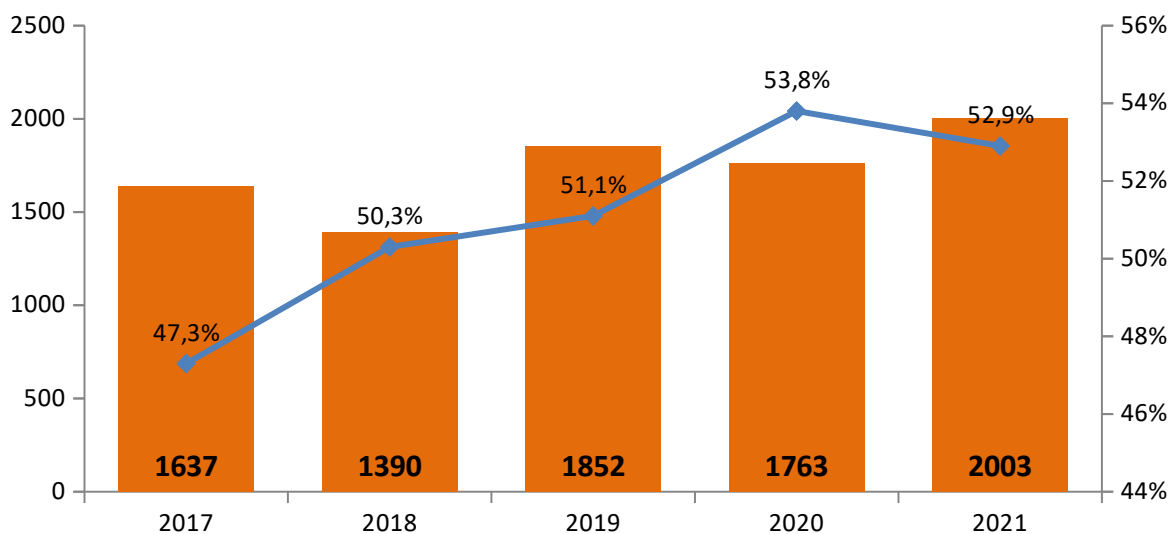
Przestępczość Kryminalna



Dane- Krajowy System Informacji Policijnej
(wykres przedstawia: ilość zdarzeń przestępczych/ procent wykrywalności)

Wśród przestępstw kryminalnych wyodrębniono przestępstwa, które w największym stopniu oddziałują na negatywne odczucia mieszkańców tj. kradzieże z włamaniem, kradzieże, w tym kradzieże pojazdów; rozboje, bójki i pobicia; uszkodzenie rzeczy, uszczerbki na zdrowiu. Suma tych przestępstw w latach 2017-2021 w ujęciu graficznym przedstawia się następująco:

Przestępstwa z 7 kategorii przestępstw

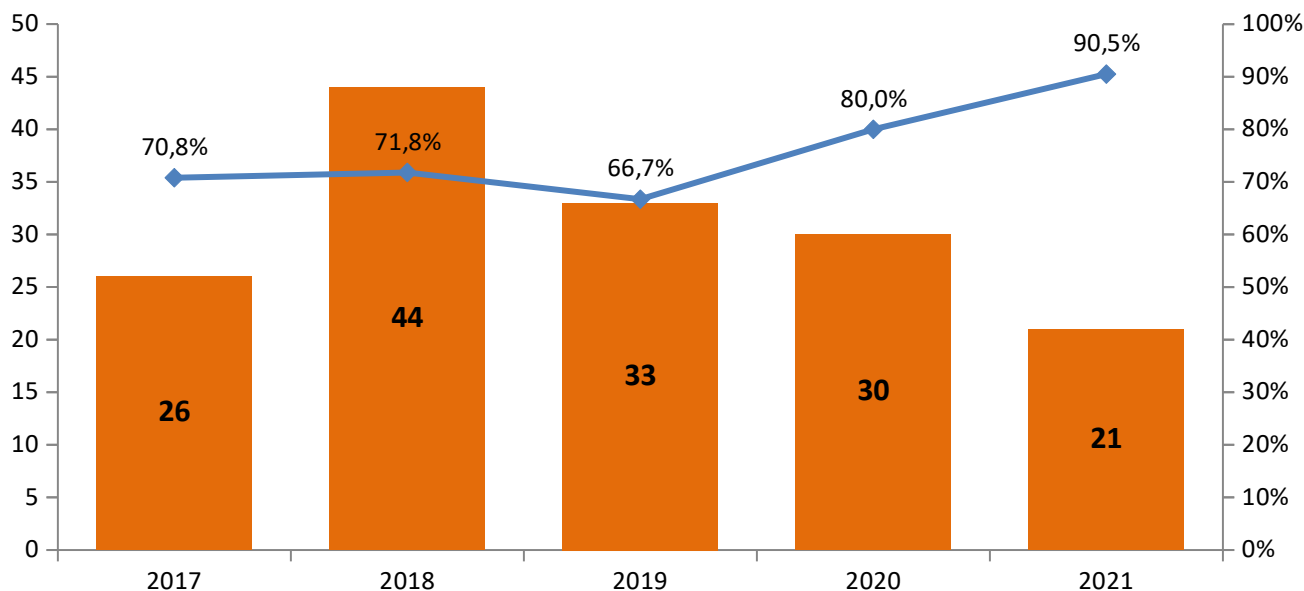


Dane- Krajowy System Informacji Policijnej (wykres przedstawia: ilość zdarzeń przestępczych/ procent wykrywalności)

Wyodrębniona grupa 7 przestępstw kryminalnych z podziałem na poszczególne kategorie daje obraz przestępczości mającej największy wpływ na poczucie bezpieczeństwa wśród mieszkańców na terenie podległym działaniu Komendy Miejskiej Policji w Bielsku-Białej w latach 2017 – 2021.

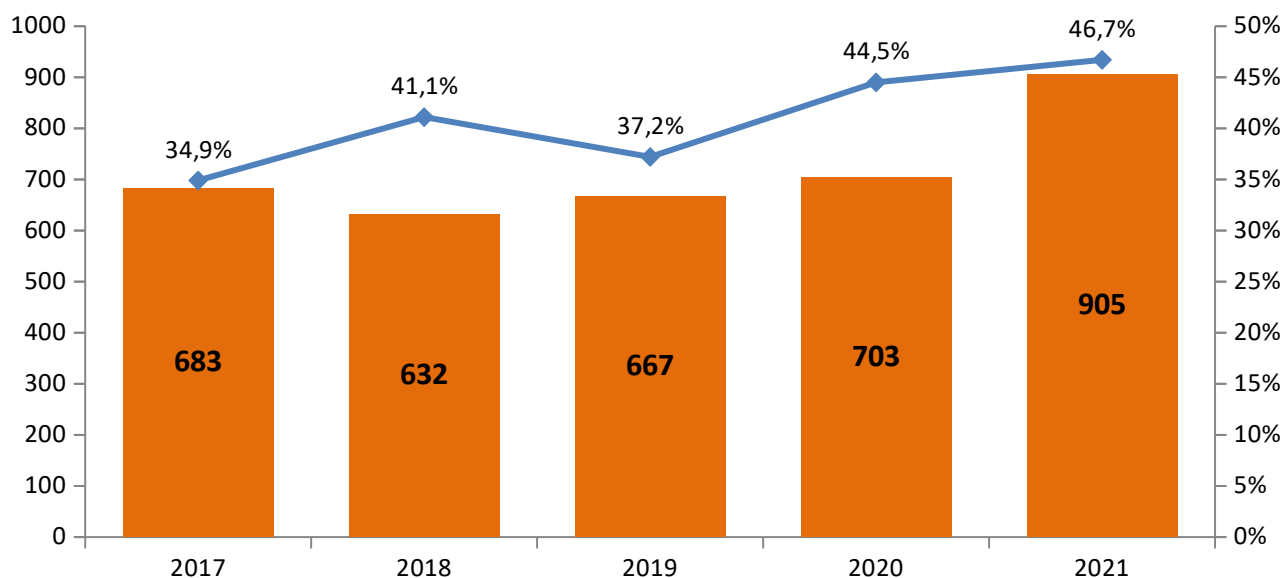
Wykresy obrazujące przestępczość w kategoriach mających największy wpływ na poczucie bezpieczeństwa obywateli miasta Bielska-Białej i powiatu bielskiego.

Bójka i pobicie



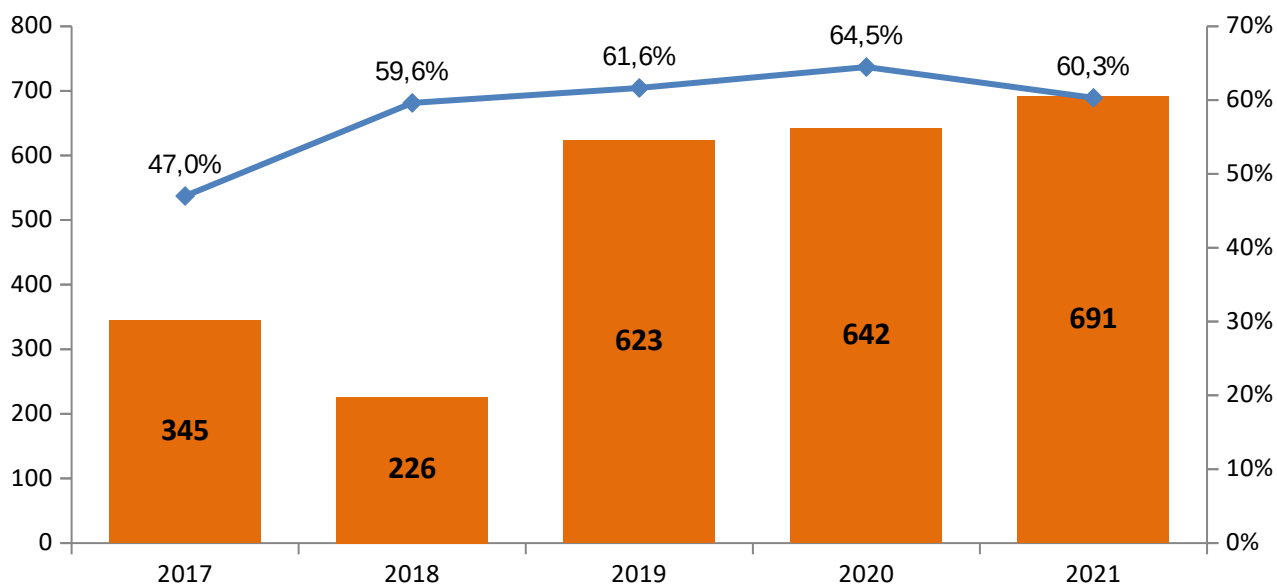
Dane- Krajowy System Informacji Policyjnej
(wykres przedstawia: ilość zdarzeń przestępczych/ procent wykrywalności)

Kradzież



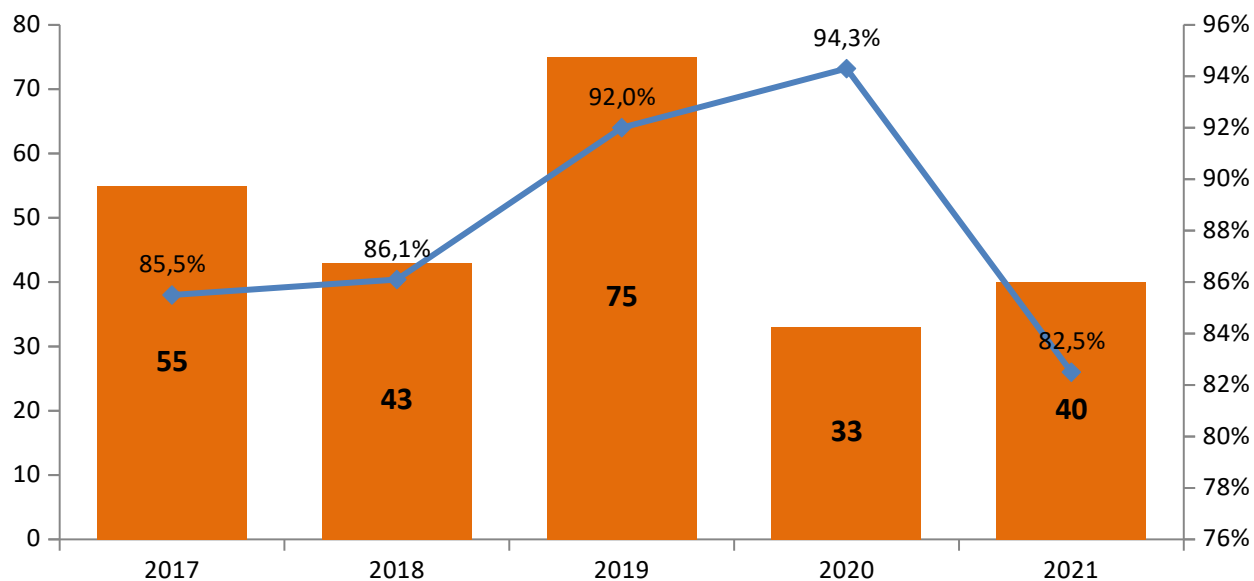
Dane- Krajowy System Informacji Policyjnej
(wykres przedstawia: ilość zdarzeń przestępczych/ procent wykrywalności)

Kradzież z włamaniem



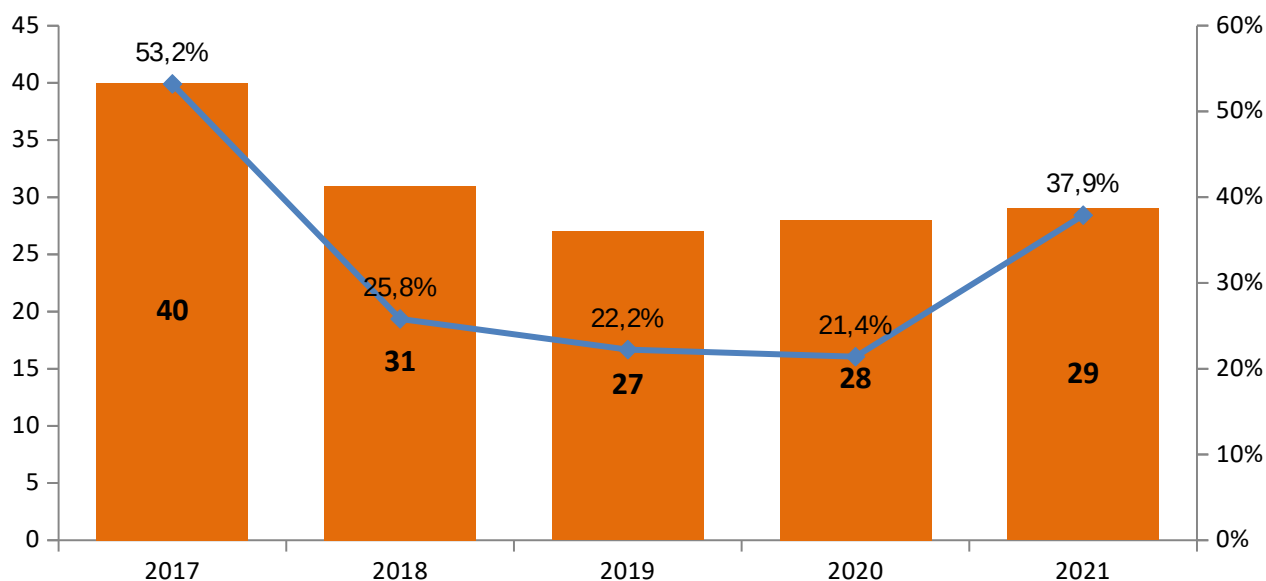
Dane- Krajowy System Informacji Policyjnej
(wykres przedstawia: ilość zdarzeń przestępczych/ procent wykrywalności)

Rozbój



Dane- Krajowy system Informacji Policyjnej
(wykres przedstawia: ilość zdarzeń przestępczych/ procent wykrywalności)

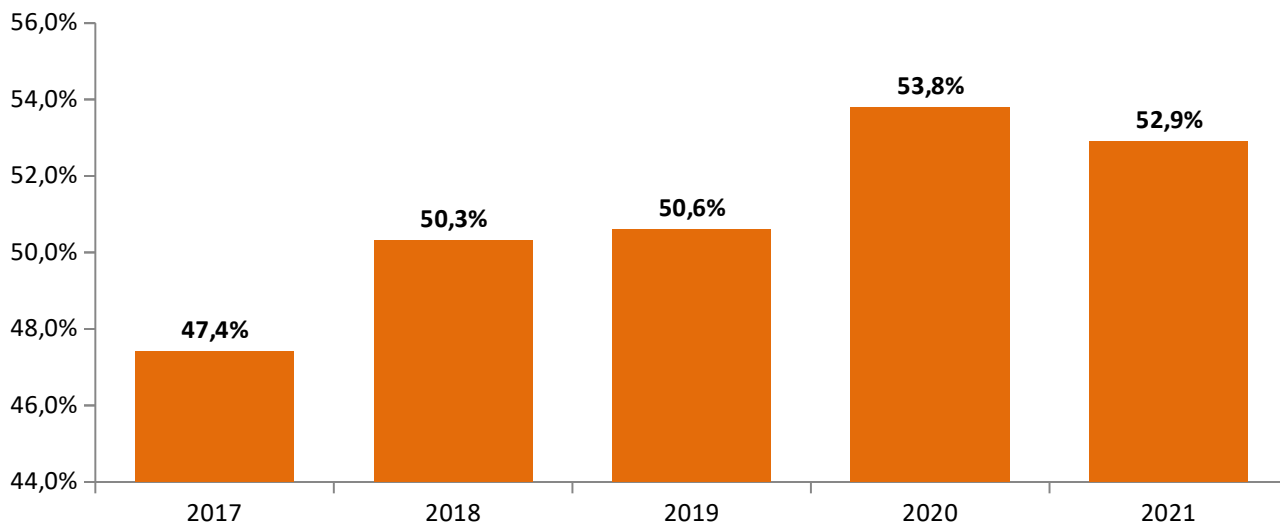
Kradzież pojazdu



Dane- Krajowy System Informacji Policijnej
(wykres przedstawia: ilość zdarzeń przestępczych/ procent wykrywalności)

III. Efektywność wykrywcza

Porównanie wykrywalności (%) w wybranych 7 kategoriach przestępstw liczonych łącznie uzyskanej przez wszystkie komisariaty podległe KMP w Bielsku-Białej w latach 2017 roku – 2021.



Dane- Krajowy System Informacji Policijnej

IV. Przestępczość narkotykowa

1. Skala zjawiska na terenie KMP w Bielsku - Białej oraz ilości i rodzaje zabezpieczonych narkotyków.

Dane statystyczne dla KMP Bielsko-Biała dotyczące przestępstw z Ustawy o przeciwdziałaniu narkomanii					
rok	Ilość wszczętych postępowań	Stwierdzone przestępstwa	W tym czyny karalne nieletnich	Ilość podejrzanych	W tym nieletni
2019	209	278	12	164	5
2020	212	346	4	227	3
2021	366	511	14	411	14

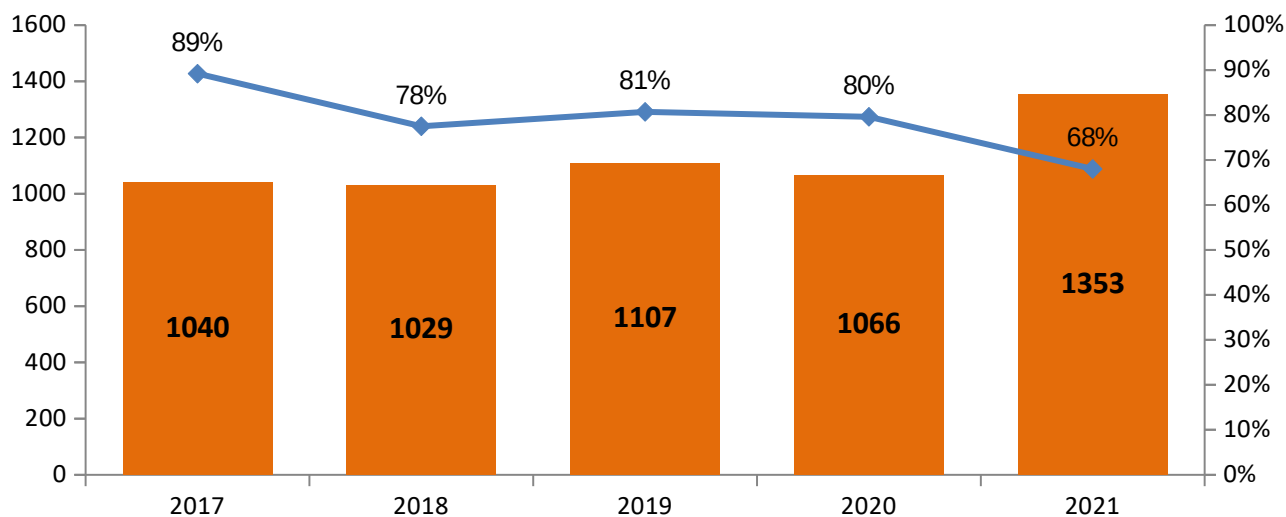
Zestawienie ilości zabezpieczonych narkotyków					
rok	marihuana	amfetamina	Haszysz	Krzewy konopi*	Inne narkotyki/dopalacze
2019	3.887,1 g	803,4 g	0	115 szt	1.228,08 g
2020	4.948,4 g	1252,8	30,3	158 szt	5.058,3 g
2021	15.068,4 g	2.494,2 g	5	53 szt.	20.791,02 g

* według danych Europolu przyjmuje się, że z jednego krzewu rośliny konopi poza fazą kwitnienia można uzyskać 22 gramy gotowego suszu konopi

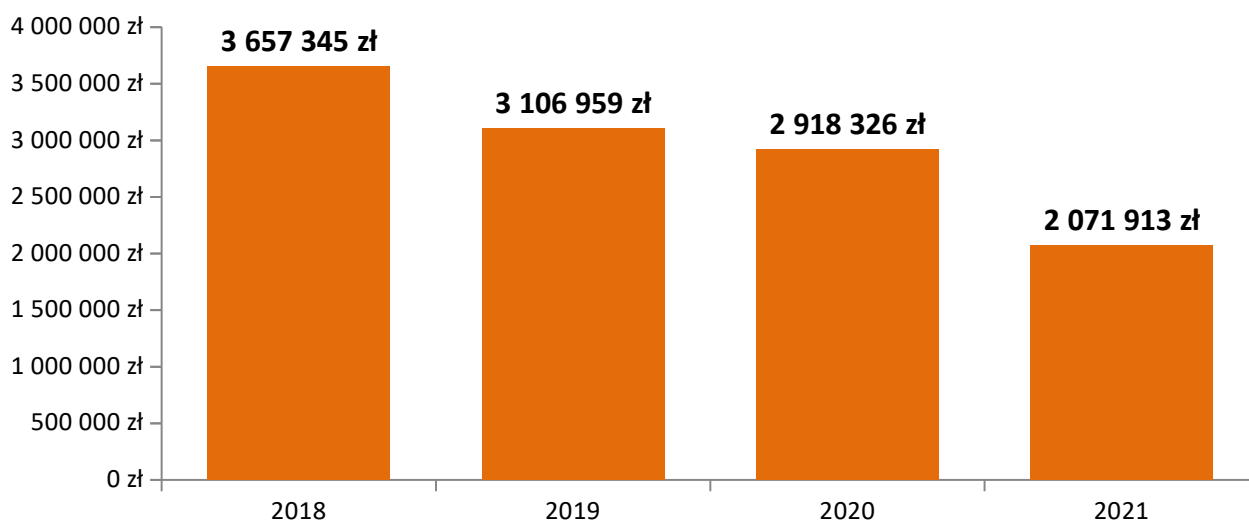
Liczba stwierdzonych przestępstw z Ustawy o przeciwdziałaniu narkomanii			
	2019	2020	2021
53 ust.1,2,3 (wytwarzanie)	0	1	2
55 ust.1 pkt 1,2,3 (przemyt)	4	9	9
56 ust.1,2,3 (wprowadzanie do obrotu)	5	11	6
58 (udzielanie)	24	22	8
59 (handel)	38	42	23
62 ust. 1 i 3 (posiadanie)	181	212	267
62 ust. 2 (posiadanie znacznej ilości)	9	19	17
62 b ust 1 i 2 (posiadanie „dopalaczy”)	10	14	28
63 ust. 1,2,3 (uprawa)	7	11	6

V. Przestępczość gospodarcza

Przestępczość gospodarcza dynamika i wykrywalność

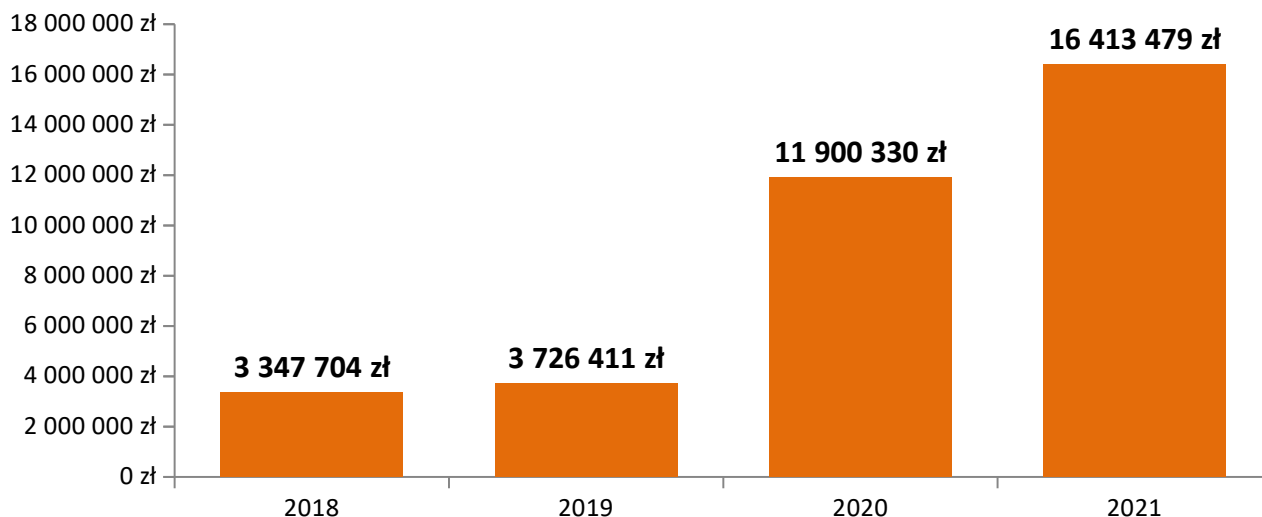


Mienie odzyskane.



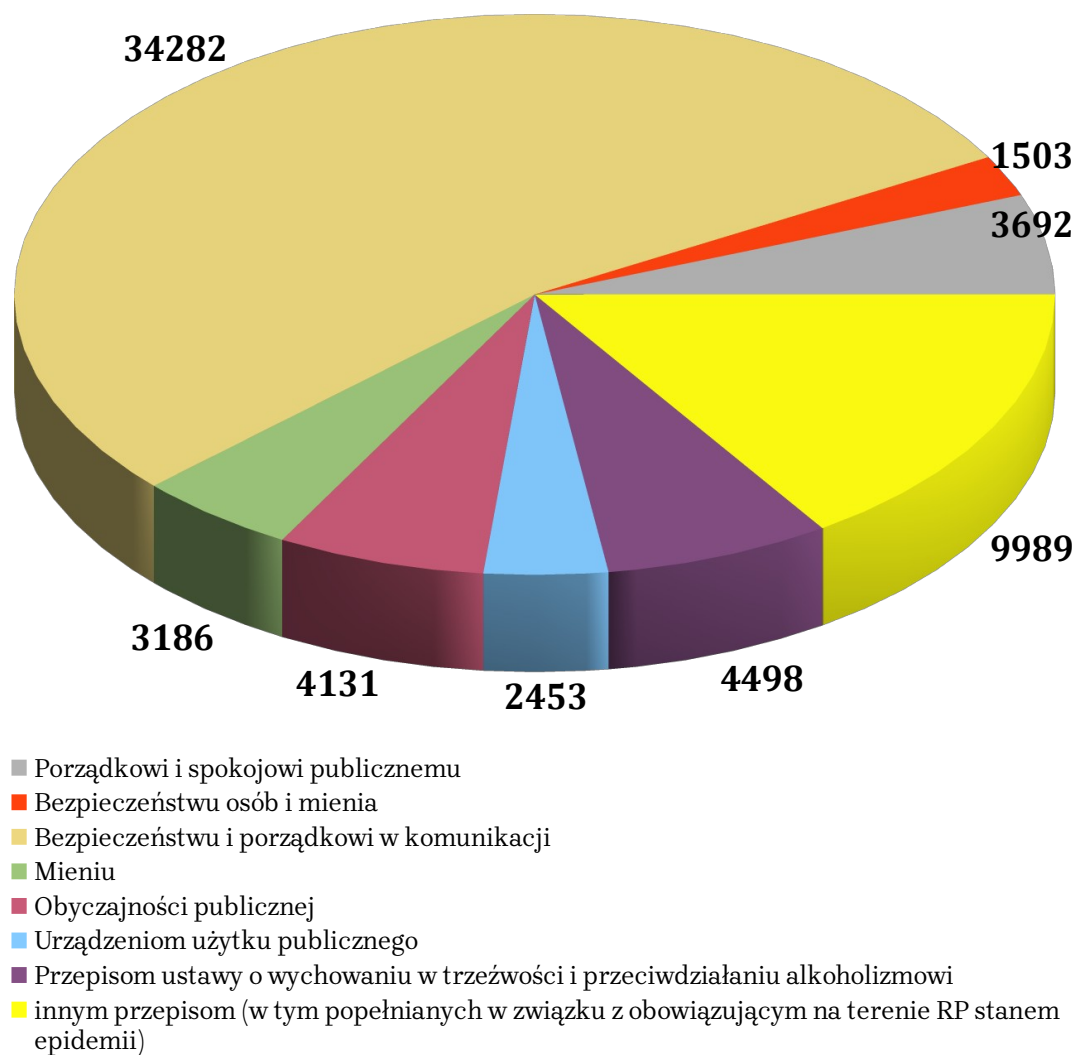
W 2021 roku Komenda Miejska Policji w Bielsku Białej odzyskała łącznie 2.071.913 złotych.

Mienie zabezpieczone



VI. Reakcja na wykroczenia szczególnie uciążliwe dla społeczeństwa

Ilość wykroczeń ujawnionych w 2021 roku przeciwko:



VII. Bezpieczeństwo ruchu drogowego

Stan bezpieczeństwa w ruchu drogowym na terenie podległym Komendzie Miejskiej Policji w Bielsku-Białej w okresie ostatnich pięciu lat:

	2017	2018	2019	2020	2021
kolizji drogowych	4240	4565	4887	3820	4335
wypadków drogowych	201	149	138	95	80
osób zabitych	15	9	7	4	5
osób rannych	244	174	158	105	93
ogółem zdarzeń drogowych	4441	4714	5025	3915	4415

Przyczyny Powstawania Zdarzeń Drogowych

Rok	WINA	Z winy kierującego	Z winy pieszego	Współwina uczestników ruchu	Z innych przyczyn	Razem
2018	kolizje drogowe	3993	20	45	507	4565
	wypadki drogowe	123	17	0	9	149
	osoby zabite	7	0	0	2	9
	osoby ranne	148	17	0	9	174
2019	kolizje drogowe	4193	22	64	608	4887
	wypadki drogowe	121	10	0	7	138
	osoby zabite	5	2	0	0	7
	osoby ranne	141	8	0	9	158
2020	kolizje drogowe	3286	12	48	481	3827
	wypadki drogowe	82	10	3	4	99
	osoby zabite	3	1	0	0	4
	osoby ranne	94	9	3	4	110
2021	kolizje drogowe	3679	12	55	589	4335
	wypadki drogowe	71	5	0	4	80
	osoby zabite	3	0	0	2	5
	osoby ranne	85	5	0	2	92

Najwięcej zdarzeń drogowych spowodowali kierujący pojazdami – 3 750 zdarzeń tj. 84,93% ogółu zdarzeń, w tym 71 wypadki drogowe. Piesi spowodowali 17 zdarzeń tj. 0,38% ogółu zdarzeń, w tym 5 wypadków.

Najwięcej zdarzeń drogowych znanych Policji zaistniało w wyniku "niezachowania bezpiecznej odległości między pojazdami" - 876 zdarzeń tj. 23,36% ogółu zdarzeń, których sprawcami byli kierujący, w tym 5 wypadków.

Drugą co do ilości zaistniałych zdarzeń drogowych spowodowanych przez kierujących pojazdami, jest „nieustąpienie pierwszeństwa przejazdu” – 639 zdarzeń tj. 17,04% ogółu zdarzeń spowodowanych przez kierujących, w tym 21 wypadków.

Trzecią przyczyną wszystkich zdarzeń jest „nieprawidłowe omijanie” – 597 zdarzeń tj. 15,92% ogółu zdarzeń spowodowanych przez kierujących, w tym 6 wypadków.

Najwięcej zdarzeń, których sprawcami były osoby piesze powstało w wyniku „nieostrożnego wejścia na jezdnię przed jadącym pojazdem” – 13 zdarzeń tj. 76,47% ogółu zdarzeń spowodowanych przez pieszych, w tym 4 wypadki.

Druga przyczyna związana była z „nieostrożnym wejściem na jezdnię z za pojazdu lub przeszkody” - 2 zdarzenia tj. 11,76% ogółu zdarzeń spowodowanych przez pieszych.

Rejony występowania zdarzeń drogowych

Rok	REJONY ZDARZEŃ	Miasto Bielsko-Biała	Powiat bielski	Razem
2019	kolizje drogowe	3240	1647	4887
	wypadki drogowe	64	74	138
	osoby zabite	2	5	7
	osoby ranne	74	84	158
2020	kolizje drogowe	2451	1376	3827
	wypadki drogowe	53	46	99
	osoby zabite	3	1	4
	osoby ranne	58	52	110
2021	kolizje drogowe	2451	1376	4335
	wypadki drogowe	53	46	80
	osoby zabite	3	2	5
	osoby ranne	45	47	92

Nietrzeźwi sprawcy zdarzeń drogowych

Rok	WINA	Z winy kierującego	Z winy pieszego	Współwina uczestników ruchu	Razem
2018	kolizje drogowe	90	6	0	96
	wypadki drogowe	13	5	0	18
	osoby zabite	2	0	0	2
	osoby ranne	16	5	0	21
2019	kolizje drogowe	88	9	0	97
	wypadki drogowe	13	2	0	15
	osoby zabite	0	1	0	1
	osoby ranne	16	1	0	17
2020	kolizje drogowe	74	5	2	81
	wypadki drogowe	7	4	0	11
	osoby zabite	1	0	0	1

	osoby ranne	8	4	0	12
2021	kolizje drogowe	72	4	0	76
	wypadki drogowe	5	4	0	9
	osoby zabite	0	0	0	0
	osoby ranne	7	4	0	11

VIII. Zapewnienie bezpieczeństwa w związku z odbywaniem się imprez i imprez masowych

Imprezy masowe

W 2021 roku na terenie działania KMP w Bielsku-Białej zorganizowano łącznie 67 imprez masowych, w tym:

- sportowe - mecze piłki nożnej - 23 imprezy,
- sportowe - mecze piłki siatkowej - 44 imprezy,

Imprezy niemassowe

Na terenie działania KMP w Bielsku-Białej w 2021 roku odbyły się również **314 imprezy niemassowe**.

IX. Przedsięwzięcia policji mające znaczący wpływ na poczucie bezpieczeństwa społeczeństwa

Podlegli policjanci w 2021 roku realizowali działania profilaktyczne takie jak:

- przeprowadzono ponad 260 inicjatyw promujących bezpieczeństwo ruchu drogowego. Odbyły się 163 prelekcje dotyczące bezpieczeństwa w ruchu drogowym, w przedszkolach, szkołach podstawowych oraz ponadgimnazjalnych, kołach zainteresowań i świetlicach. Uczniom przekazano ponad 6000 elementów odblaskowych. Kontynuowano współpracę z PKP i SOK prowadząc wspólną akcję „Bezpieczny przejazd - Szlaban na ryzyko” podczas której policjanci wspólnie z przedstawicielami kolei wręczali ulotki dotyczące bezpiecznych zachowań na przejazdach, m. in. w Bielsku-Białej, Czechowicach-Dziedzicach.
- Z zakresu przedsięwzięć i działań zapobiegawczych mających wpływ na bezpieczeństwo dzieci i młodzieży w ramach kampanii „Mamo! Tato! Tutaj jestem” akcji „Kręci mnie bezpieczeństwo” oraz akcji „Bezpieczna droga do szkoły” obejmującej m. in. podstawowe przepisy ruchu drogowego, bezpieczeństwo dzieci przy kontakcie z obcymi osobami lub zwierzętami, ale także bezpieczeństwo na stoku, w górach czy nad wodą przeprowadzono łącznie 436 spotkań z dziećmi i młodzieżą. Podczas przedsięwzięć nawiązano współpracę m.in. z 18 Batalionem Powietrzno-Desantowym w Bielsku-Białej, MOSiR Czechowice-Dziedzice, BBOSiR Bielsko-Biała, Klubem Sportowym Szczypiorniak Bielsko-Biała, Klubem Sportowym LKS Wapienica.

- W ramach ogólnopolskiej kampanii edukacyjno-profilaktycznej pt. „Narkotyki i dopalacze zabijają” odbyły się 54 spotkania z młodzieżą szkolną.
- W trakcie 71 spotkań profilaktycznych z udziałem uczniów szkół podejmowane i wyjaśniane były pojęcie agresji i przemocy. Spotkania miały na celu uświadamianie jakie zachowania są traktowane jako przemoc w rodzinie czy przemoc domowa oraz przełamywanie tzw. znieczulicy na krzywdę, której mogą doświadczać osoby dla nas obce, z sąsiedztwa, znajomi z poza naszego środowiska. Ponadto w ramach współpracy z Wydziałem Profilaktyki i Polityki Społecznej Urzędu Miasta Bielsko-Biała funkcjonariusze z KMP w Bielsku-Białej uczestniczyli w festynie rodzinnym „Moja siła to rodzina”, gdzie podczas wystąpienia omówiono zagadnienie przemocy w rodzinie, zorganizowano również stoisko, gdzie zainteresowani otrzymywali fachowe porady i rzetelne informacje dotyczące zjawiska przemocy w rodzinie, jak się przed nią bronić, jakie są procedury i aspekty prawne a także gdzie można uzyskać pomoc w przypadku zaistnienia tego typu negatywnego zjawiska.
- Podczas 72 spotkań z dziećmi i młodzieżą szkolnąporuszano tematy związane z Cyberprzemocą oraz omówiono zagrożenia wynikające z funkcjonowania w przestrzeni multimedialnej. Ponadto w ramach profilaktyki przedmiotowego zakresu przeprowadzono 53 spotkania, z udziałem 1369 uczniów, podczas których omawiana była przestępczość wpisująca się w zjawisko tzw. „hejtu internetowego” (jego skutki społeczne jak i prawne), a także przestępczość związana z mową nienawiści, propagowaniem faszyzmu i innych ustrojów totalitarnych oraz nawoływaniem do nienawiści na tle różnic narodowościowych, etnicznych, rasowych, wyznaniowych albo ze względu na bezwyznaniowość. Szeroko omawianym terminem była również tolerancja i poszanowanie godności ludzkiej.
- Profilaktycy z KMP w Bielsku-Białej przeprowadzili 9 spotkań z młodzieżą o tematyce „handlu ludźmi”.
- W celu informowania seniorów o szeroko rozumianym bezpieczeństwie zorganizowano 33 spotkania m.in. z kołami seniora.

Nadmienić należy, że z uwagi na obowiązujący w 2021 rok na terytorium RP stan epidemii wywołany zakażeniami wirusem SARS-CoV-2 znaczna część zaplanowanych przez policjantów garnizonu bielskiego działań profilaktycznych nie została zrealizowana.

Krajowa Mapa Zagrożeń Bezpieczeństwa

W 2021 roku na mapie zagrożeń użytkownicy zgłosili łącznie **2981** zagrożeń. W wyniku podjętych przez policjantów weryfikacji potwierdzonych zostało **1268** zagrożeń, spośród których zgodnie ze stanem na dzień 19 stycznia br. **1233** wyeliminowano, **26** pozostających w statusie „potwierdzone” pozostaje w stałym zainteresowaniu podległych policjantów i objętych jest intensywnymi działaniami zmierzającymi do ich niezwłocznej eliminacji, natomiast **9** zagrożeń z uwagi na ich charakter przekazanych zostało poza

Policję do realizacji innych służb, posiadających w swoich kompetencjach stosowne narzędzia umożliwiające ich wyeliminowanie.

Zagrożenia „potwierdzone”, "potwierdzone (przekazane poza Policję)" oraz „potwierdzone (wyeliminowane)” zgłoszone w 2021 roku (stan na dzień 19 stycznia 2022 roku):

<i>Lp.</i>	<i>Kategoria zagrożenia</i>	<i>Potwierdzone</i>	<i>potwierdzone (przekazane poza Policję)</i>	<i>Potwierdzone (wyeliminowane)</i>
1.	Akty wandalizmu	0	0	22
2.	Dziki kąpieliska	0	0	0
3.	Dziki wysypiska śmieci	2	3	54
4.	Grupowanie się małoletnich zagrożonych demoralizacją	0	0	42
5.	Kłusownictwo	0	0	0
6.	Miejsca niebezpieczne na terenach wodnych	0	0	0
7.	Miejsca niebezpieczne na wodach	0	0	0
8.	Miejsca niebezpiecznej działalności rozrywkowej	1	0	1
9.	Nielegalna wycinka drzew	0	0	1
10.	Nielegalne rajdy samochodowe	0	0	0
11.	Nieprawidłowe parkowanie	6	0	168
12.	Niestrzeżone przejście przez tory	0	0	0
13.	Niestrzeżony przejazd kolejowy	0	0	0
14.	Niewłaściwa infrastruktura drogowa	0	3	36
15.	Niszczenie zieleni	0	4	11
16.	Osoba bezdomna wymagająca pomocy	1	0	1
17.	Poruszanie się po terenach leśnych quadami	0	0	8
18.	Przekraczanie dozwolonej prędkości	0	0	795
19.	Spożywanie alkoholu w miejscach niedozwolonych	13	0	69
20.	Utonięcia	0	0	0
21.	Używanie środków odurzających	0	0	1
22.	Wałęsające się bezpańskie psy	0	0	4
23.	Wypalanie traw	0	0	2
24.	Zdarzenia drogowe z udziałem zwierząt leśnych	0	0	0
25.	Znęcanie się nad zwierzętami	0	0	0

<i>Lp.</i>	<i>Kategoria zagrożenia</i>	<i>Potwierdzone</i>	<i>potwierdzone (przekazane poza Policję)</i>	<i>Potwierdzone (wyliminowane)</i>
26.	Zła organizacja ruchu drogowego	0	0	9
27.	Żebractwo	3	0	8
RAZEM:		26	10	1232

Koronawirus:

W 2021 roku funkcjonariusze Komendy Miejskiej Policji w Bielsku-Białej i jednostek podległych zaangażowani byli w czynności związane z przeciwdziałaniem rozprzestrzenianiu się wirusa, w tym kontrolę osób objętych kwarantanną. Średnia dzienna liczba osób przebywając na kwarantannie i podlegających kontroli kształtowała się od 300 do ponad 12.000 osób.

	2021
Liczba nałożonych kwarantann/izolacji z terenu podległego KMP w Bielsku-Białej	874.116
Liczba wykonanych sprawdzeń kwarantann/izolacji przez KMP w Bielsku-Białej	461.336

W garnizonie bielskim do kontroli osób przebywających na kwarantannie lub izolacji zaangażowanych było codziennie średnio **60** funkcjonariuszy przy wykorzystaniu średnio 30 pojazdów służbowych. W celu realizacji tzw. zadań związanych z przeciwdziałaniem epidemii przejechano łącznie około 250 000 km.

X. Główne zadania do realizacji w 2022 roku

1. Wzmożenie aktywności Policji w przeciwdziałaniu przestępczości kryminalnej, zwłaszcza w wybranych 7 kategoriach przestępstw najbardziej uciążliwych społecznie.
2. Utrzymanie wysokiej skuteczności ujawniania i zabezpieczania mienia pochodzącego z przestępstw.
3. Dążenie do zwiększenia skuteczności w obszarze zwalczania przestępczości gospodarczej.
4. Utrzymywanie na wysokim poziomie działań ukierunkowanych na skuteczne ujawnianie i zwalczanie przestępczości narkotykowej.
5. Zwiększenie skuteczności w obszarze poszukiwania osób, w szczególności osób ukrywających się przed organami ścigania lub wymiaru sprawiedliwości.

6. Dalsze prowadzenie działań zmierzających do poprawy bezpieczeństwa w ruchu drogowym i ograniczenia ilości zdarzeń drogowych, w tym z udziałem pieszych i rowerzystów.
7. Zwiększenie ilości policjantów ruchu drogowego pełniących służbę bezpośrednio na drogach w celu zwiększenia nadzoru w zakresie przekraczania dozwolonej prędkości.
8. Zapewnienie optymalnej ilości sił kierowanych do służby patrolowo-interwencyjnej oraz obchodowej.
9. Utrzymanie obecnego czasu reakcji na zdarzenia oraz zapewnienie właściwej reakcji na zgłoszenia w ramach Krajowej Mapy Zagrożeń Bezpieczeństwa.
10. Zapewnienie bezpieczeństwa podczas organizowanych imprez, ze zwróceniem szczególnej uwagi na imprezy masowe oraz imprezy masowe podwyższonego ryzyka.
11. Dalsza realizacja zadań mających na celu przestrzeganie obowiązujących przepisów prawa dotyczących między innymi ograniczeń, nakazów i zakazów wprowadzonych w związku z wystąpieniem na terytorium Rzeczypospolitej Polskiej stanu epidemii wywołanego zakażeniami wirusem SARS-CoV-2.
12. Prowadzenie współpracy ze społeczeństwem poprzez efektywną służbę dzielnicowego oraz utrzymanie czasu w obchodzie na właściwym poziomie.
13. Rzetelne weryfikowanie zgłoszeń nanoszonych na Krajowej Mapie Zagrożeń Bezpieczeństwa oraz skuteczne eliminowanie zagrożeń potwierdzonych.
14. Doskonalenie jakości zadań realizowanych przez policjantów i pracowników Policji poprzez zapewnienie optymalnych warunków pełnienia służby/pracy.

Sporządzono na podstawie opracowania Wydziału Prewencji KMP Bielsko-Biała